

SALON DES LOISIRS CRÉATIFS

Creativa
NAMUR



*Samedi
& dimanche!*



Namur Expo
06 ~ 09 / 10 / 2011
Infos: +32 (0)2 808 41 68 www.creavenue.com

Organisé par: **CONCEPTUM!**
EXHIBITIONS



Creativa Namur

Namur Expo - 6 > 9 octobre 2011

Creativa, le salon des loisirs créatifs, revient à Namur pour une 5^{ème} édition au programme alléchant !

Ateliers, démonstrations, matériels de loisirs créatifs, ... l'univers du faire soi-même s'installe pour 4 jours de folie et compte près de 25.000 visiteurs à votre porte ! Un bel événement où de nombreux exposants locaux sont présents avec des démonstrations, des animations ou de la vente de produits.

En exclusivité cette année, Creativa ouvre ses portes aux **artistes et artisans** dans un village dédié à leurs multiples talents : tour de potier, papier mâché, peluche, mini-vitrines,... un véritable espace 100% animé !

Creativa kids réédite sa présence le week-end et accueille les enfants de 3 à 15 ans pour des activités créatives et ludiques : château gonflable, ateliers créatifs, contes, ... et la présence remarquée cette année de la marque de jouets **LEGO**[®] qui propose des jeux, des démos et des concours !!!

Chaque jour et en coopération avec la maison Schleiper, les 2.500 premiers visiteurs recevront un superbe **sac** aux couleurs de Creativa.

A Creativa Namur, les doigts s'activent, les idées fourmillent, les curiosités sont dévoilées, les visiteurs font le plein de matériel et d'astuces.

Toutes les infos sur Creativa Namur sont déjà visibles sur le site Creavenue :

<http://www.creavenue.com/creativa/namur/default.aspx>



Animations

La Creativacademy

(<http://www.creavenue.com/creativa/namur/animations.aspx>)

Une approche initiatique de techniques ancestrales telles que la dinanderie, l'enduisage à la chaux, la fusing du verre et les émaux, l'encadrement,... et de créations plastiques utilisant des matières comme la laine feutrée, la pâte Fimo, l'aluminium, etc.



Atelier verre en fusion par le CAVB

Les beaux-arts ne sont pas oubliés puisque des cours de pastel, aquarelle, calligraphie, acrylique... sont eux aussi au programme des ateliers.

Chaque année près de 1.300 personnes suivent ces formations à Creativa Namur.



Atelier bijoux avec CECALI

Les ateliers sur stand

(<http://www.creavenue.com/creativa/namur/atelierssurstands.aspx>)

Des exposants enthousiastes à l'idée d'expliquer aux visiteurs l'utilisation de leurs produits. De petits ateliers donnés sur le stand même de l'exposant.

- Bijoux avec Bricol'art
- Couture avec Bernina
- Décoration sur verre avec G'Art à Vous
- Démonstrations beaux-arts avec Winsor & Newton
- Feutrine, carterie... avec Passe-Temps²
- Tous loisirs avec Schleiper
- Tous loisirs avec Art Avenue
- Scrapbooking avec ScrapFlowers, The scrap Factory et Patwi



déco sur verre avec G'Art à vous



Scrapbooking avec Scrapflowers

Be Creative by Schleiper

Be Creative by Schleiper à Bruxelles

(<http://becreativebyschleiper.com>)

Le plus grand espace créatif de Bruxelles est présent à Etterbeek (place de l'étang) et s'installe pour 4 jours de folie à Namur !

Le principe : 3 espaces pour apprendre, s'amuser, flâner, tester, explorer...

Be Creative workshop : des ateliers de découvertes, de créations et des stages !

Be Creative Place : 60.000 articles en vente, et du personnel formés pour vous conseiller, vous expliquer les techniques.

Be Creative Community : rester connecté, apprendre en ligne, partager,...

Be Creative by Schleiper à Creativa Namur

Le magasin : En avant-première, la présentation de tout le programme d'ateliers créatifs YouDo chez BeCreative by Schleiper ! Des centaines d'ateliers créatifs dans le plus grand magasin de Loisirs Créatifs de Belgique. Des avantages pour les premiers inscrits !

Les ateliers :

- Des nouveautés pour la HappyCut d'Artemio : La machine qui découpe et gaufre le papier et découpe aussi le carton, la feutrine et le tissu !
 - Quilling me softly ! Quand le Quilling (entendez l'art d'enrouler des bandelettes de papier) se fait fleuri et décoratif !
 - C'est dans la boîte ! De nouvelles matrices permettent de réaliser des boîtes de formes variées
- Créer ses boules à neige avec les pâtes polymères FIMO et Sculpey : Immergez vos personnages dans une boule à neige et retrouvez la magie de ces objets décoratifs !
- Ambiance « Sous-Bois » chez Décopatch : Champignons, hérissons, escargots et autres créatures de la forêt se parent de papiers multicolores
- Des pliages en kit : Une forêt de sapins comme calendrier de l'avant et des hiboux à suspendre ! Quand déco rime avec cadeaux !
- Carterie : Une perfo, 10 possibilités ! Détournez, retournez multipliez par 10 les possibilités d'un même motif!
- Quand la déco se décline sur le thème de l'oiseau, du nichoir et de la cage. Mobiles, porte-manteaux, silhouettes de bois...
- ArteCut, la nouvelle collection d'outils de Scrapbooking chez Artemio : Des gabarits de découpe incassables reprenant toutes les formes indispensables pour le scrapbooking !

NOUVEAUTE EXCLUSIVE : Azza (MémoArt) & Conceptum !

Azza & le scrapbooking

(<http://site.azzaworld.com/fr/>)

La photo a envahi le domaine des loisirs créatifs : réaliser ses albums, exposer ses photos est devenu une activité dans laquelle, chacun peut exprimer sa créativité. Chez AZZA, nous ne faisons pas du scrapbooking au sens strict mais de la mise en page de photos. La photo est la matière première, c'est elle que nous travaillons. Le décor apparaît par la suite.



Azza & Conceptum

Cet été, Conceptum a acheté la société MémoArt créant ainsi une belle synergie entre les salons Creativa et Pour l'Amour du Scrap que Conceptum organise en Europe et Azza, ses produits de scrapbooking, son réseau européen d'animatrices !



Azza Tournoi : le grand défi des amoureux du scrap !


(<http://www.creavenue.com/creativa/namur/tournoi-de-scrapbooking.aspx>)

Plus qu'un concours, un véritable tournoi qui aura lieu sur chaque salon Creativa en Europe et rassemblera, à Creativa Bruxelles, les meilleurs ambassadeurs de scrap de chaque région !



Chaque jour du salon, les visiteurs tenteront leur chance de se qualifier à la grande finale de Creativa Bruxelles, en mars prochain !

Village Artisans



Le Village

(<http://www.creavenue.com/creativa/namur/village-artisans.aspx>)

En exclusivité cette année, Creativa lance son "**VILLAGE ARTISANS**" : un espace réservé à l'artisanat, aux savoir-faire locaux et régionaux et à la démonstration.

Des artisans et créateurs originaux qui démontrent devant vous leurs techniques et vous l'expliquent.

Un échange de savoir et des idées originales pour vous ouvrir l'esprit !



Maison de l'Artisanat de Maredret

Les Artisans

- **Verasoie** - Agnès Cornet et le filage de la laine
- **Alain Cenzato** et les cadre en relief
- **La Terre & le Feu** - Christiane Merkpoel et la poterie
- **Couleur K'Art On** asbl et ses meubles en carton
- **Valérie Van den Bergen** avec ses mini-vitrines
- **A-Pluche** – carine Bonzi et ses peluches et doudous
- **Les Ateliers Busson** avec des créations très diverses : meubles en carton, pâte polymère, osier, mosaïque...
- **Les Ateliers de Dame Jo** et ses « Zanimu-Rigolos » en papier mâché
- **Les ateliers du Coquelicot** par karin de Wit : kits perles 100% artisanaux
- **La Maison de l'Artisanat de Maredret** et ses nombreux artisans locaux (céramiste, potier, dentellier, sculpteur sur bois, vannier,... :

- * Elyane Antoine (dinanderie)
- * Henriette Art (céramique)
- * Sophie De Bolle (meubles en carton)
- * Josiane De Wit (poupée en tissu)
- * Karin De Wit (bijoux en polymère)
- * Marie-Christine Englebert (céramique)
- * Nicole Galle (tissage)
- * Charles Grolaux (céramique)
- * Michèle Herbecq (dentelle)
- * Charlyne Laffineur (patchwork)
- * Martine Le Boulengé (dinanderie)
- * Michèle Lecomte (céramique)
- * Julie Martin (frivolité)
- * Carole Peiffer (céramique)
- * Valérie Van Den Bergen (mini-vitrines)



Laine filée par Verasoie



Atelier de l'asbl Couleur K'Art On

Allée des Créateurs

L'Allée des créateurs

Les petits créateurs ont aussi une place privilégiée sur Creativa. A Namur, on peut y découvrir :

- Alicia Soie Creaciones
- Le comptoir des fleurettes
- Créastyx
- Bagatelles créations
- Zipàcoco

Des créateurs qui viennent avec leurs objets faits-mains.




Expositions

Exposition de Patchwork par l'Association belge du Patchwork

Expo intimiste d'œuvres réalisées par les membres de l'Association belge du Patchwork.

Art Avenue par Laetitia Brusseel

Exposition variée de créations scrap, mosaïque, objets en plâtre, faire-parts, pâte fimo, serviettage, crochet... réalisés par Laetitia Brusseel.



Creativa Kids

2 jours pour les Kids

(<http://www.creavenue.com/creativa/namur/creativakids.aspx>)

Un lieu de créativité et d'activités spécialement pensé pour les enfants (de 3 à 15 ans).

Des ateliers créatifs, des animations ludiques (château gonflables, grimages, bonbons en vrac,...) mais aussi des jeux (jeux en bois, roller pops, jeux de société,...) et la présence exceptionnelle de la marque **LEGO®**.

Ouvert uniquement le week-end, les enfants ont aussi leur place dans le monde de l'imagination et de la création !


LEGO®

- **NINJAGO** : le battage médiatique de l'année 2011 - la démonstration de la Spinners
- **JEUX LEGO** : les jeux LEGO
- **TECHNIC** : démo d'essais du camion Unimog
- **STAR WARS** : grands modèles de Star Wars LEGO mis en scène

Et de nombreux cadeaux à gagner !

Les ateliers créatifs

- **Beaux-arts** avec l'Atelier Côté Jardin - Pascale Goffaux
- **Créativité & Laine Feutrée** (eau chaude et savon) avec le Mouton Magique (Anne Pirnay)
- **Scrapbooking Kids** avec Azza
- Les Ateliers de Nanouche (Nadia Lambert) : **Création de marionnettes** en matériaux de récupération sur base d'un conte et élaboration d'un conte avec les marionnettes réalisées par les enfants
- Obtiens ton permis pour **machine à coudre** : initiation à la couture sur une machine à coudre Bernina.
- Création de **nounours** avec A-Pluche
- **Bijoux** avec Cecali
- **Papier mâché** avec Les Ateliers de Dame Jo



Les Ninjago par LEGO



'Zanimo-Rigolo' par les Ateliers de Dame Jo



Bijoux avec CECALI


Infos pratiques

Du jeudi 6 au dimanche 9 octobre 2011

De 10h à 18h

Creativa Kids : uniquement le week-end

- Entrée plein tarif : 8€
- Gratuit pour les enfants de 0 à 6 ans
- (prix spéciaux enfants / groupes / B-Excursion et bon de réduction disponible sur notre site)
- Entrée gratuite pour tous le vendredi 7/10, de 16h à 18h



Quelques sites à visiter...

- <http://www.lego.com/fr-be>
- <http://www.verasoie.be>
- <http://www.mouton-magique.be>
- <http://www.lesateliersdedamejo.com>
- <http://site.azzaworld.com/fr>
- <http://www.maredretartisanat.be>
- <http://www.jenisdecohome.be>
- <http://www.cecali.be>
- <http://becreativebyschleiper.com>



Contact

Conceptum Exhibitions
Sandrine van Zeebroeck
Communication

T. : +32 (0)2 808 41 68

E-mail : svanzeebroeck@conceptum.eu

CONCEPTUM!
EXHIBITIONS

Plus d'info ?

www.creavenue.com

